

Муниципальное автономное дошкольное образовательное
учреждение
«Детский сад комбинированного вида №25 «Рябинка»

Консультация для педагогов
«Развитие мелкой моторики у дошкольников
через разные виды деятельности»

Составила: Пихутина О.В.


г.Бердск
2020г.



*«Истоки способностей и дарований
детей – на кончиках их пальцев.*

*Чем больше уверенности в движениях
детской руки, тем тоньше взаимодействие руки
с орудием труда, сложнее движения,
ярче творческая стихия детского разума.
А чем больше мастерства в детской руке,
тем ребенок умнее...»*

В.А. Сухомлинский



Что такое мелкая моторика и почему важно ее развивать. Специалисты в области детской психологии, логопедии уже давно установили, что уровень развития речи детей находится в прямой зависимости от степени развития тонкой моторики руки. Мелкая моторика – это способность выполнять мелкие и точные движения кистями и пальцами рук и ног в результате скоординированных действий важнейших систем: нервной, мышечной и костной.

Новые образовательные программы для ДОО направлены на всестороннее развитие ребенка. Владея рукой, ребенок в процессе своего развития становится более самостоятельным.

Именно в дошкольном возрасте следует обращать больше внимания: к тому моменту, когда ребенок пойдет в школу, его моторные навыки должны быть на достаточном уровне, иначе обучение в школе будет достаточно сложным.

Предметно-пространственная развивающая среда

Уголок художественно-эстетического развития , где дети самостоятельно рисуют, лепят, вырезают, развивая творческие способности, самостоятельность, воображение и мелкую моторику.

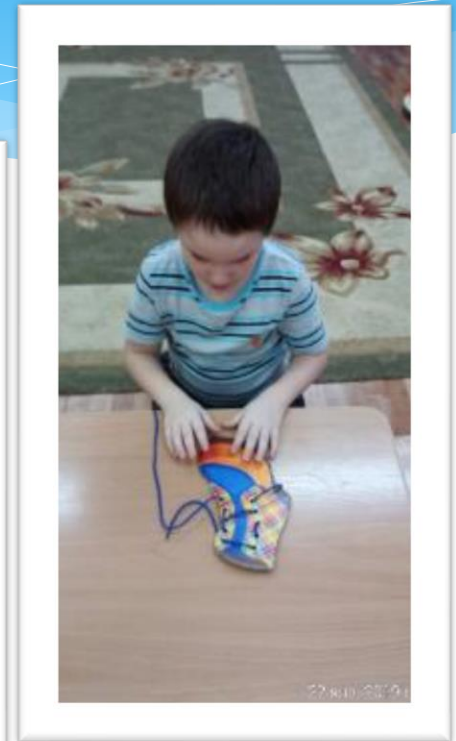
Счетные палочки

Упражнения со счетными палочками помогают ребенку развить внимание, воображение, познакомится с геометрическими фигурами.



Шнуровка

- * Такие игры развивают пространственную ориентировку, внимание, формируют навыки шнуровки, развивают творческие способности, способствуют развитию точности глазомера, последовательности действий.




Игры с прищепками

Помогают в развитии точности и ловкости, координируют зрительно-моторную систему.



Сенсорные дорожки



Игры «сухой бассейн»



Настольные игры



Лепка «пластилинография»

- * Развивает, укрепляет мышцы рук.



Дымковская барышня



Лепка из глины




Рисование



аппликация

-это средство умственного, моторного, эмоционально-эстетического и волевого развития детей.






оригами



конструирование

*Движение кисти,
пальцев
становятся точными
и координированными.*





Спасибо за внимание!